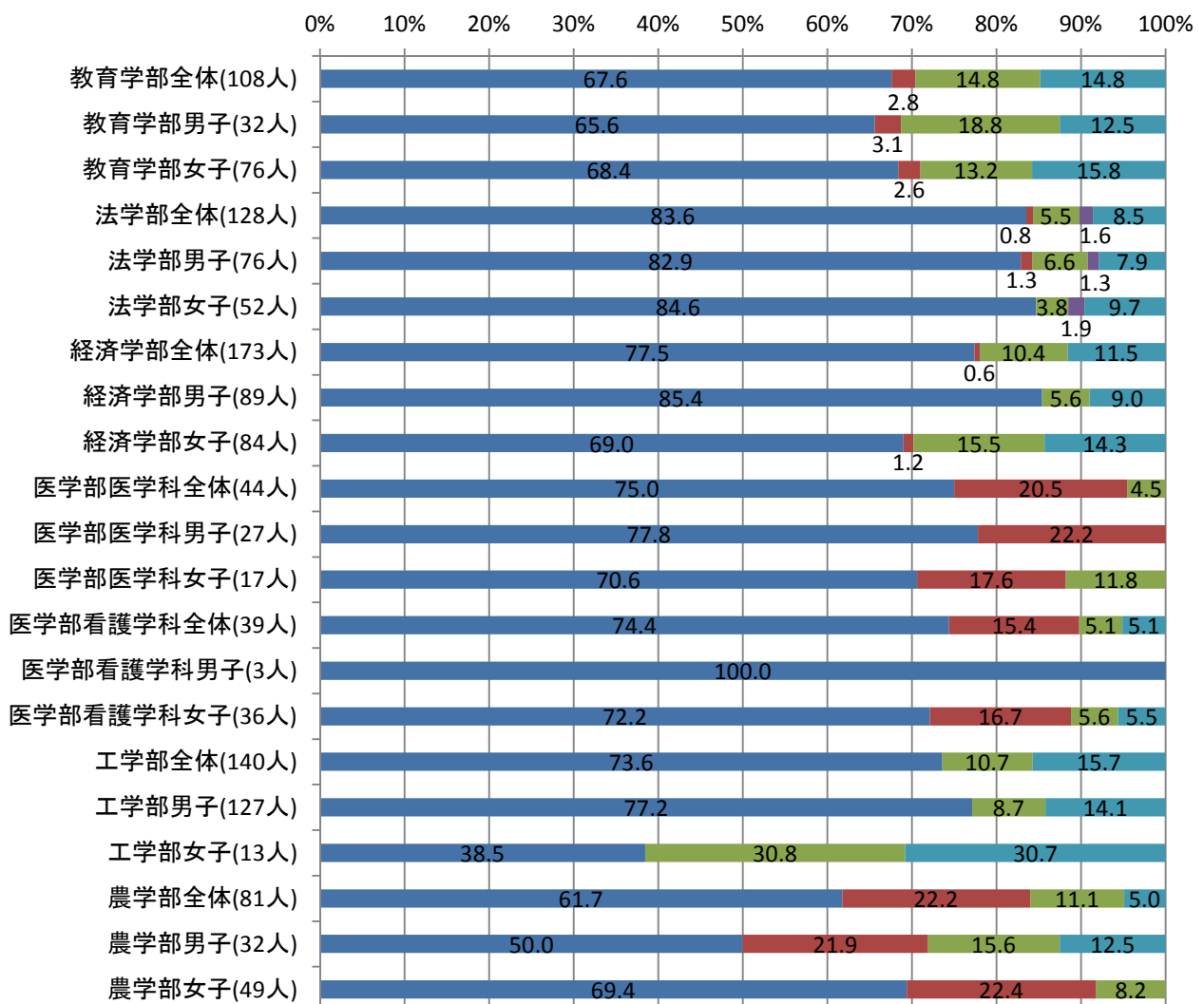
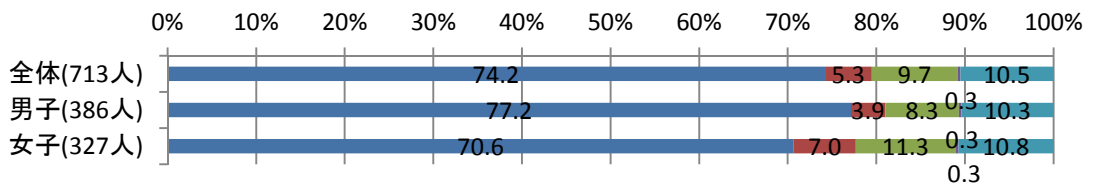
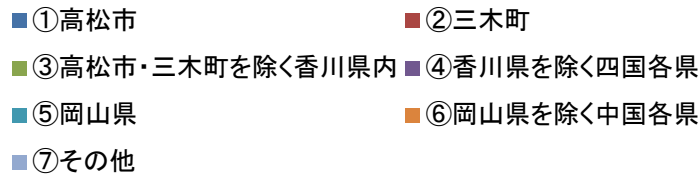


2 あなたの通学方法について

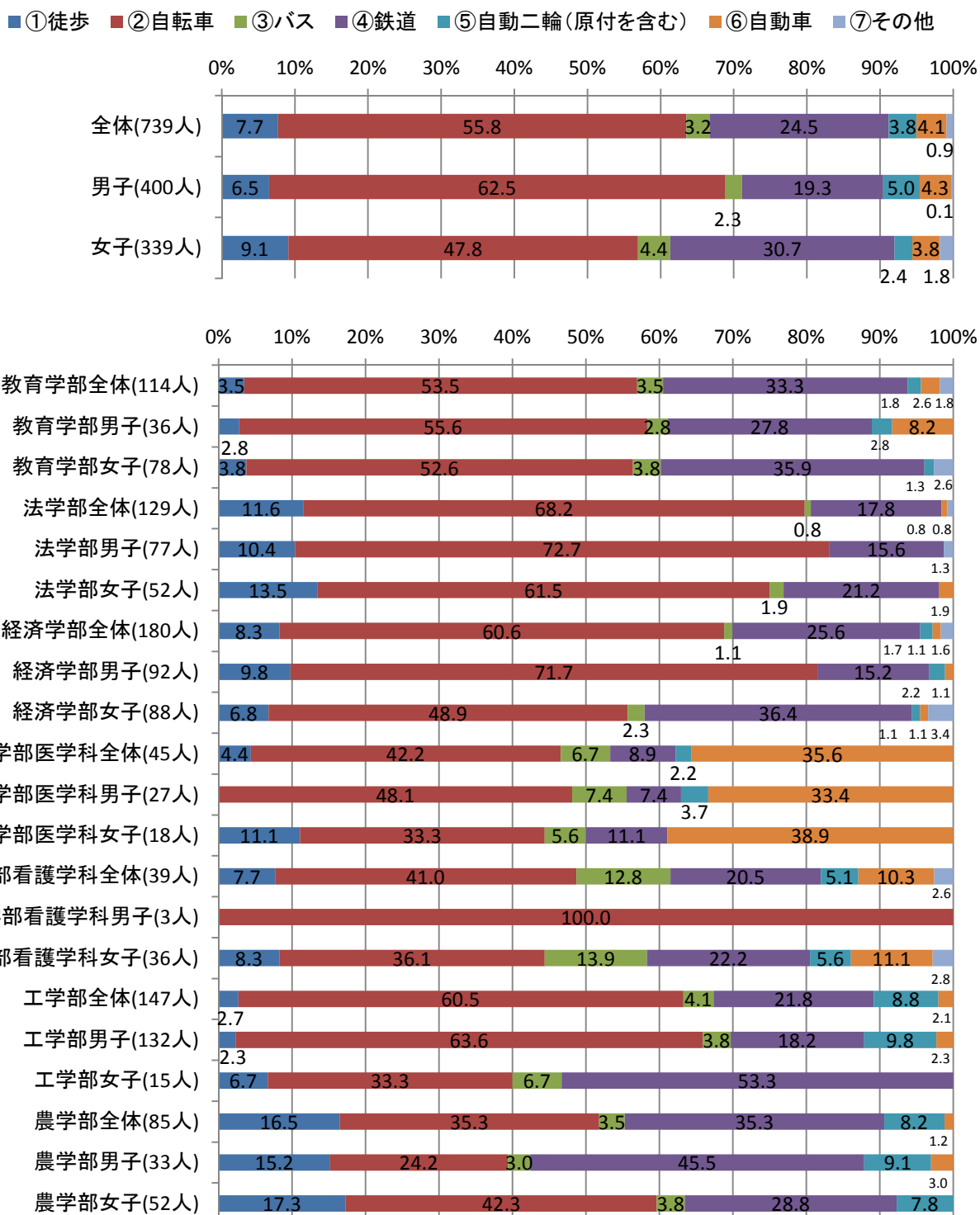
問3 あなたはどこから通学していますか。

・前回と比較して、高松市 74.6% → 74.2%、三木町 9.4% → 5.3% 香川県内(高松市・三木町を除く)9.1% → 9.7%、香川県を除く四国各県 0.3% → 0.3%、岡山県6.5% → 10.5% 今回、三木町が-3.8%減少し、岡山県が4%増加がみられた。



問4 あなたは主としてどのような方法で通学していますか。

・前回と比較して、徒歩 5.2% → 7.7%, 自転車 49.5% → 55.8%, バス0.7% → 3.2%, 鉄道 16.8% → 24.5%, 自動二輪(原付を含む)14.9% → 3.8%, 自動車 11.1% → 4.1%, その他 1.8% → 0.9% と徒歩、自転車、バス、鉄道が増え、自動二輪車(原付を含む)-11.1%, 自動車-7.0%が減少した。バスはシャトルバスの利用が考えられる。



問5 あなたが通学に要する所要時間(片道)は何分くらいですか。

・前回と比較して、15分以内 44.7% → 48.8%, 16分～30分以内 26.1% → 16.9%, 31分～60分以内 17.2% → 17.6%, 60分以上 12.0% → 16.7% と今回は、16分～30分以内 -9.20%の減少、15分以内 +4.1%, 31分～60分以内 +0.4%, 60分以上 +4.8%の増加がみられた。

